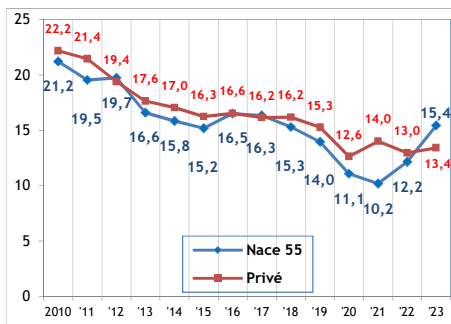


Sectorfiche : Verschaffen van accommodatie - NACE 55 2019-2023 - Arbeidsplaats

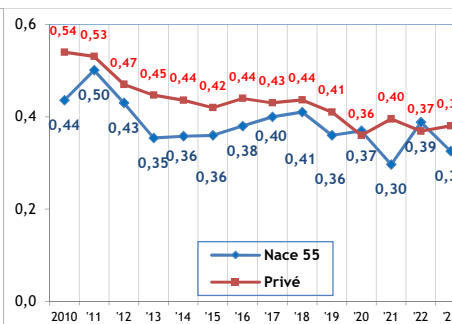
Aantal ongevallen per jaar	2019*	2020	2021	2022	2023
Aantal ongevallen met tijdelijke ongeschiktheid	378	157	161	305	386
Aantal ongevallen met voorziene blijvende ongeschiktheid	77	38	44	64	34
Aantal ongevallen met dodelijke afloop	0	1	0	0	0
Totaal aantal ongevallen (zonder gevolg inbegrepen)	812	311	386	635	719

Aantal werkgevers of werknemers per jaar	2019	2020	2021	2022	2023
Aantal werkgevers	1887	1.880	1.912	1.943	2.156
Aantal werknemers (VTE)	16.982	9.433	10.715	15.955	17.506

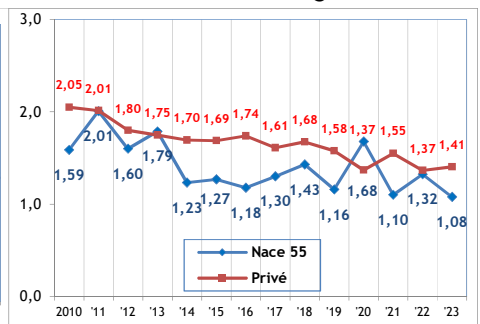
1. Frequentiegraad



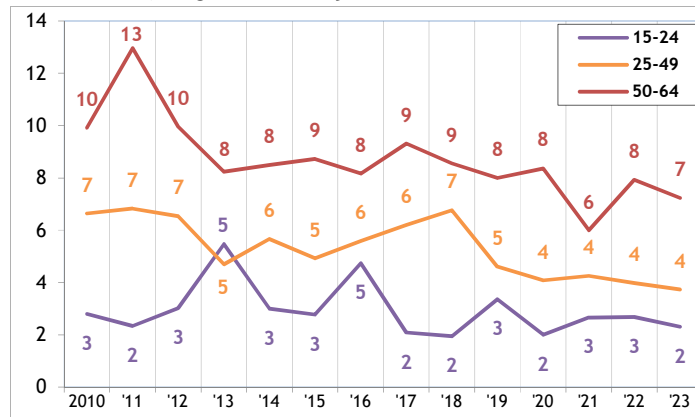
2. Werkelijke ernstgraad



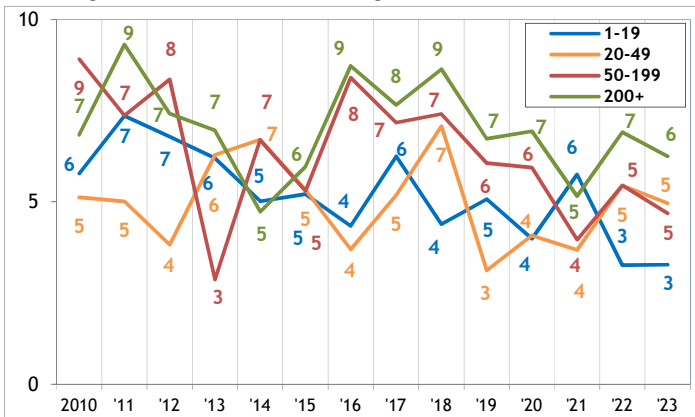
3. Globale ernstgraad



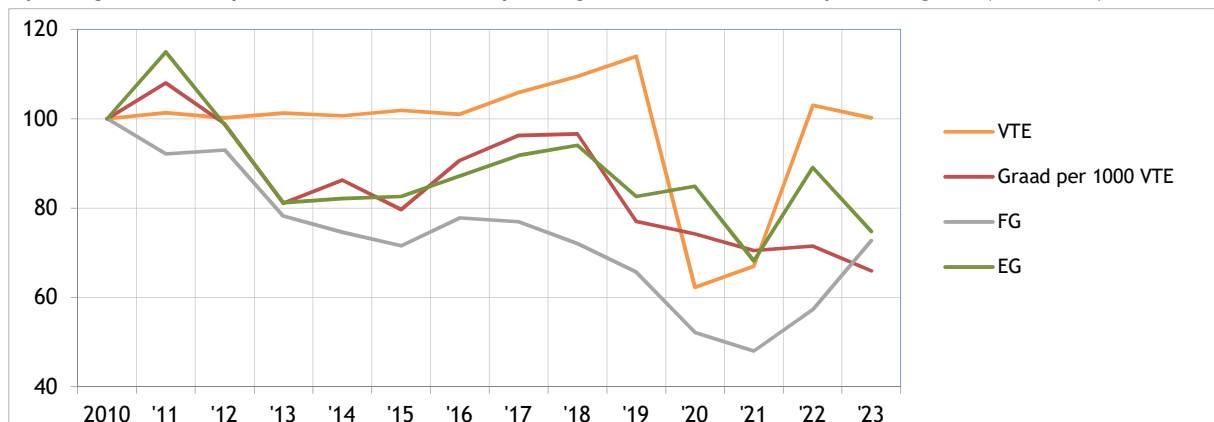
4. Aantal ongevallen met meer dan 30 dagen tijdelijke arbeidsongeschiktheid per 1.000 VTE, volgens de leeftijd



5. Aantal ongevallen met meer dan 30 dagen tijdelijke arbeidsongeschiktheid per 1.000 VTE, volgens de grootte van de onderneming



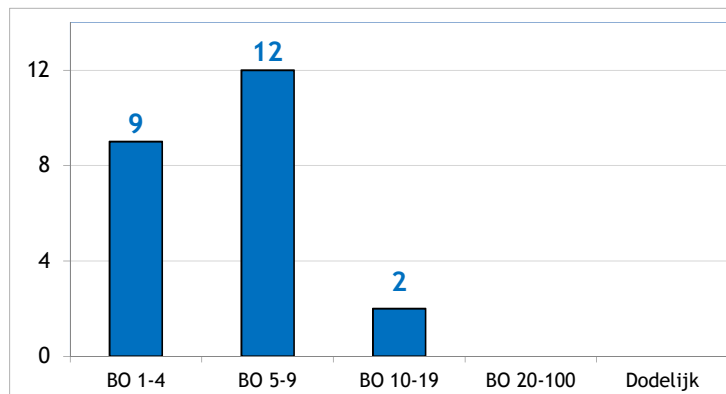
6. Evolutie van 2010 tot 2023 van de werkgelegenheid (VTE), van de graad van de ongevallen met meer dan 30 dagen tijdelijke ongeschiktheid per 1000 VTE, van de frequentiegraad en van de werkelijke ernstgraad (2010=100)



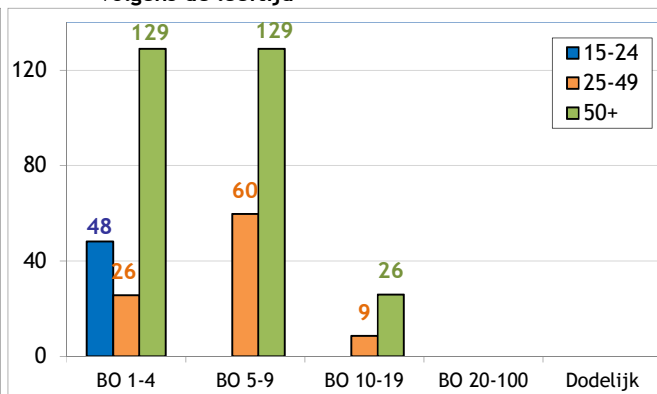
* Van de 812 ongevallen van 2019 hebben er 0 geleid tot het overlijden van het slachtoffer en werden er 23 via bekrachtiging of een vonnis geregeld met een definitieve blijvende ongeschiktheid. Die 23 ongevallen worden geanalyseerd op de achterkant van deze fiche.

Analyse van de 23 ongevallen die in 2019 op de arbeidsplaats zijn gebeurd, met dodelijke afloop of blijvende ongeschiktheid tot gevolg (toestand september 2024)

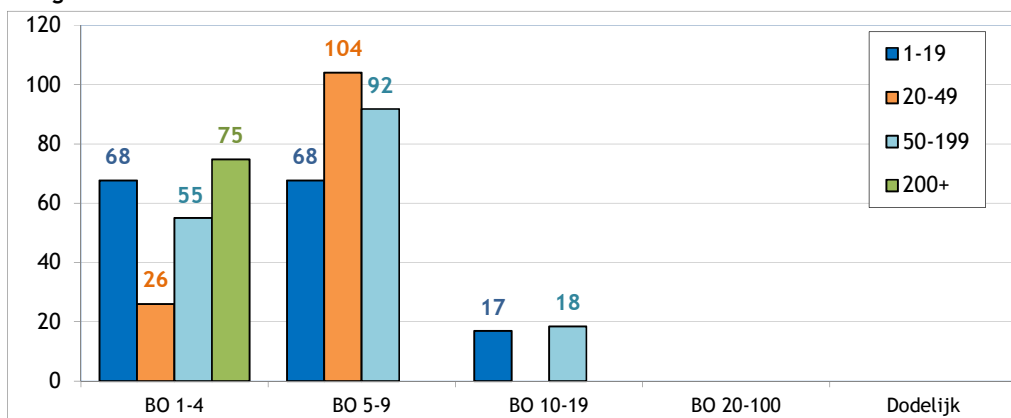
1. Aantal arbeidsongevallen van 2019 met dodelijke afloop of blijvende ongeschiktheid volgens de graad van BO



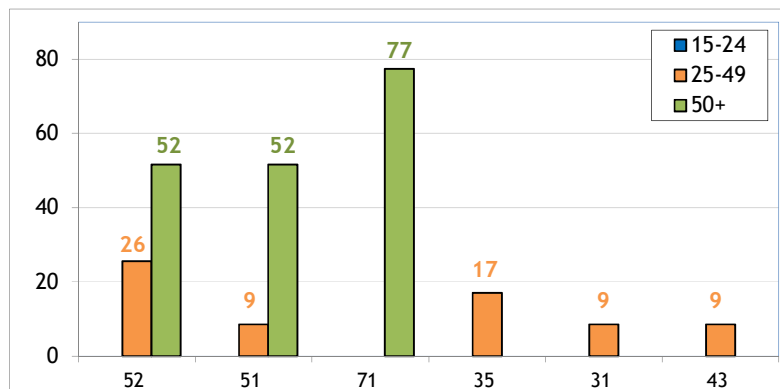
2. Aantal arbeidsongevallen van 2019 per 100.000 VTE met dodelijke afloop of blijvende ongeschiktheid, volgens de leeftijd



3. Aantal arbeidsongevallen van 2019 per 100.000 VTE met dodelijke afloop of een blijvende ongeschiktheid, volgens de grootte van de onderneming

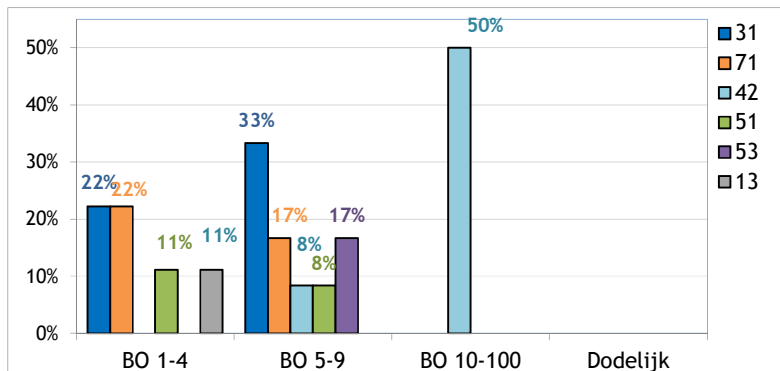


4. De 6 belangrijkste oorzaken (afwijkende gebeurtenis) van de ongevallen van 2019 met een dodelijke afloop of blijvende ongeschiktheid tot gevolg : aantal ongevallen per 100 000 VTE per type oorzaak, volgens de leeftijd (65% van de ongevallen)



- 52 : Uitglijden of struikelen met val, vallen van personen - op ± dezelfde hoogte (22%)
- 51 : Vallen van personen - van hoogte (13%)
- 71 : Optillen, dragen, opstaan (13%)
- 35 : Glijden, vallen, instorten van het betrokken voorwerp - op gelijke hoogte gelegen (9%)
- 31 : Breken van materiaal, op de voegen of verbindingen (4%)
- 43 : Verlies van controle (geheel of gedeeltelijk) - over een handgereedschap (al dan niet gemotoriseerd) en over het met het gereedschap bewerkte materiaal (4%)

5. De 6 belangrijkste soorten ongevallen (contact-verwonding) van 2019 met dodelijke afloop of blijvende ongeschiktheid tot gevolg : percentage van die modelongevallen in elke ernstklasse (dodelijke afloop of BO) (74% van de ongevallen)



- 31 : Verticale beweging, verplettering op/tegen (gevolg van een val) (26%)
- 71 : Fysieke belasting - van het bewegingsapparaat (17%)
- 42 : Stoot door voorwerp - vallend (9%)
- 51 : Contact met een snijdend voorwerp (mes enz.) (9%)
- 53 : Contact met een hard of ruw voorwerp (9%)
- 13 : Contact met open vlam of met voorwerp of omgeving - heet of brandend (4%)